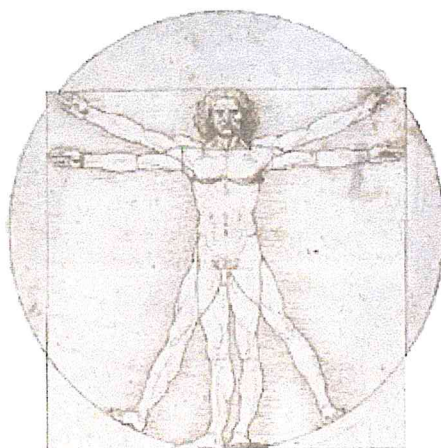


**Istituto Comprensivo "Fratelli Cervi"**  
**ROMA**  
**Plesso Scuola Primaria e dell'Infanzia - Via Marino Mazzacurati**

# 1a

## **PIANO DI PREVENZIONE E PROGRAMMA DI ATTUAZIONE** **(REGISTRO/DIARIO DI PREVENZIONE)**



**Aggiornamento: gennaio 2023**

---

**Euservice s.r.l. - Via Dante Alighieri, 12 - 00027 Roviano (RM) - P. Iva 08879271008**

Telefono: 0774903270 / 067232251    [info@euservice.it](mailto:info@euservice.it)    [81@euservice.it](mailto:81@euservice.it)

[www.euservice.it](http://www.euservice.it)

## INDICE

1.	Premessa .....	3
2.	DATI AZIENDALI .....	4
2.1.	Notizie generali .....	4
2.2.	Attività e dati occupazionali .....	5
2.3.	Organigramma Aziendale per la prevenzione .....	6
2.4.	Organigramma aziendale ruoli e responsabilità.....	7
2.5.	Analisi della documentazione e delle certificazioni .....	8
2.5.1.	Documentazione agli atti dell'Istituto .....	8
2.5.2.	Valutazione del rischio d'incendio.....	9
3.	PIANO DI PREVENZIONE .....	10
3.1.	Premessa .....	10
3.2.	Programma interventi .....	11
3.2.1.	Programma degli interventi a breve termine.....	11
3.2.2.	Programma degli interventi a medio termine.....	17
3.2.3.	Programma degli interventi a lungo termine .....	17
3.3.	Interventi di prevenzione sulle situazioni di pericolo segnalate dai lavoratori .....	19
4.	SOTTOSCRIZIONE DEL DOCUMENTO .....	21

## 1. PREMESSA

Il presente fascicolo, specifico per l'unità produttiva ed allegato al fascicolo 1 DVR complessivo per l'intera Istituzione Scolastica, ai sensi dell'art 28 comma 2 D. Lgs. 81/08 contiene:

- a) il programma delle misure ritenute opportune per garantire il miglioramento nel tempo dei livelli di sicurezza;
- b) l'individuazione delle procedure per l'attuazione delle misure da realizzare, nonché dei ruoli dell'organizzazione aziendale che vi debbono provvedere, a cui devono essere assegnati unicamente soggetti in possesso di adeguate competenze e poteri;
- c) l'indicazione del nominativo del responsabile del servizio di prevenzione e protezione, del rappresentante dei lavoratori per la sicurezza o di quello territoriale e del medico competente che ha partecipato alla valutazione del rischio;
- d) l'individuazione delle mansioni che eventualmente espongono i lavoratori a rischi specifici che richiedono una riconosciuta capacità professionale, specifica esperienza, adeguata formazione e addestramento.

## 2. DATI AZIENDALI

### 2.1. NOTIZIE GENERALI

**Istituto Comprensivo "Fratelli Cervi"**

Istituzione scolastica

**Via della Casetta Mattei, 269 - Roma**

Indirizzo

**Educativo/Formativa**

Attività

**80236150589**

Partita Iva/Codice fiscale

**066555010**

**RMIC85600X@ISTRUZIONE.IT**

**RMIC85600X@PEC.ISTRUZIONE.IT**

Telefono

E-mail

E-mail PEC

**Dr. Marco Di Maro**

**066555010**

Datore di Lavoro (Dirigente Scolastico)

Telefono

**Plesso Scuola Primaria e dell'Infanzia**

Unità produttiva (Sede centrale, plesso o sede associata)

**Via Marino Mazzacurati 84 - 90**

Indirizzo

**3312317562**

**RMIC85600X@ISTRUZIONE.IT**

Telefono

E-mail

**Ciccioni Anna**

**3312317562**

Preposto (Docente coordinatore di plesso o vicario)

Telefono

## 2.2. ATTIVITÀ E DATI OCCUPAZIONALI

### PERSONALE PROPRIO

Mansione svolta	N°
Dirigenza generale	
Dirigenza amministrativa	
Amministrazione ed archiviazione	
Insegnamento ed educazione	
Assistenza di laboratorio	
Pulizia e sorveglianza alunni	2
Minuta manutenzione	
(altro)	

N° Lavoratori propri in totale

N° alunni

101

### Personale ditte appaltatrici e prestatori d'Opera

Attività svolta	
Pulizie	
Preparazione e distribuzione cibi	2
Assistenti educativi	1
Ditte Sportive	2

N° Lavoratori esterni in totale

5

N° max. presenti

### 2.3. ORGANIGRAMMA AZIENDALE PER LA PREVENZIONE

<b>Responsabile del Servizio di prevenzione e protezione aziendale:</b>		
<b>De Petrillo Maurizio</b>	<b>Consulente esterno</b>	<b>3939123960- 0774903270</b>

Nome e cognome telefono

<b>Addetti antincendio ed evacuazione di emergenza:</b>	
<b>PIERI BARBARA</b>	<b>C.S.</b>
<b>CIANCAGLINI GIUSEPPE</b>	<b>DOCENTE</b>
<b>REGGIMETI ROMINA</b>	<b>C.S.</b>

Nome e cognome qualifica

<b>Addetti primo soccorso:</b>	
<b>CICCIONI ANNA</b>	<b>DOCENTE</b>
<b>CORINALDESI LUCIA</b>	<b>DOCENTE</b>
<b>PIERI BARBARA</b>	<b>C.S.</b>

Nome e cognome qualifica

<b>Addetti al Servizio di prevenzione e protezione aziendale:</b>	
<b>non ancora nominati</b>	

Nome e cognome qualifica

<b>Rappresentante dei Lavoratori per la sicurezza:</b>	
<b>Baconcini Cecilia</b>	

Nome e cognome telefono

<b>Medico Competente:</b>	
<b>non ancora nominato</b>	

Nome e cognome telefono

## 2.4. ORGANIGRAMMA AZIENDALE RUOLI E RESPONSABILITÀ

Ruolo	Mansione svolta	Nome e Cognome
<b>Datore di lavoro</b>	<b>Dirigente Scolastico</b>	<b>Marco Di Maro</b>
<b>Dirigenti</b>	<b>D.S.G.A.</b>	<b>Loredana Zamporlini</b>
	<b>Docente con funzioni vicarie</b>	<b>Mara Di Teodoro</b>
<b>Preposti</b>	<b>Coordinatore di plesso</b>	<b>Giuseppe Ciancaglini</b>
	<b>Responsabili di laboratorio con Assistenti Tecnici</b>	
	<b>Docente di attività curriculari in laboratorio *</b>	
	<b>Docenti Scienze motorie*</b>	

\*Indicare solo i docenti di laboratorio o altri docenti che utilizzano, anche saltuariamente, i laboratori per attività curriculari.

## 2.5. ANALISI DELLA DOCUMENTAZIONE E DELLE CERTIFICAZIONI

### 2.5.1. Documentazione agli atti dell'Istituto

Certificazione relative ai luoghi di lavoro ed agli impianti	codice	Si	No	N N	validità anni	Data rilascio
Planimetria quotata dell'edificio con destinazione d'uso dei locali	A1					
Certificato di agibilità (idoneità statica, igienico-sanitaria e conformità impianti)	A2					
Risultati dell'analisi di vulnerabilità sismica	A3					
Certificato di idoneità igienico-sanitaria (per refettorio e bar)	A4					
Dichiarazione di conformità impianto elettrico	M1					
Denuncia dell'impianto di messa a terra	M44					
Verifiche periodiche dell'impianto di messa a terra	M45				2	
Denuncia dell'impianto di protezione scariche atmosferiche o dichiarazione di auto protezione	M48					
Verifiche periodiche dell'impianto di protezione scariche atmosferiche	M49				2	
Dichiarazione di conformità impianto distribuzione gas	O1					
Dichiarazione di conformità impianto termico	N1					
CPI/SCIA per centrali termiche (>100.000Kcal/h)	W41				5	
Verifiche periodiche dell'impianto termico	N4				2	
Certificazione analisi fumi impianto termico	N3				2	
Libretto o copia del libretto d'immatricolazione ascensori	L2					
Verifiche periodiche ascensori (di portata >200Kg)	L3				2	
Certificato di conformità servo scala per disabili	L14					
Verifiche di manutenzione periodiche servo scala	L16				2	
Certificato Prevenzione incendi o SCIA (per scuole con presenze complessive >100)	W1 W2				5	

nota esplicitiva: (SI = presente agli atti della scuola; NO = non presente; NN = non necessario)

Certificazione relative alle attività lavorative	codice	Si	no	nn
Registro delle attrezzature di lavoro	@61			
Dichiarazioni di conformità di macchine e attrezzature (marchio CE)	P1			
Libretto d'uso e manutenzione delle macchine	P4			
Registro sostanze pericolose	@62			
Schede tecniche di sicurezza delle sostanze pericolose	T11			
Registro dei controlli periodici antincendio	@57			
Registro delle segnalazioni dei lavoratori e procedure	@53			

nota esplicitiva: (SI = presente agli atti della scuola; NO = non presente; NN = non necessario)



## 2.5.2. Valutazione del rischio d'incendio

**Tabella A**

TIPOLOGIA E NUMERO DEI PRESIDI DI ESTINZIONE INCENDI							
	Superficie	Estintori a polvere			Estintori CO2	Idranti UNI45	Attacco autopompa
		21°/113B	34°/144B	55°/233B			
Come da planimetria allegata al Piano di Emergenza							

**Tabella B**

MASSIMO AFFOLLAMENTO PRESUNTO DEI PIANI DELL'EDIFICIO							
	personale	alunni	Numero lavoratori ed allievi con disabilità			persone esterne	TOTALE
			motorie	visive	uditive		
Seminterrato							
Piano terra/rialzato							
Piano primo							
Piano secondo							
Piano terzo							
Piano quarto							

Conteggiare tutte le persone che potrebbero essere presenti se tutti i locali fossero utilizzati contemporaneamente

**Tabella C**

NUMERO LOCALI PER PIANO A RISCHIO SPECIFICO DI INCENDIO								
	palestra	mensa	laboratori	teatro	archivi e depositi	centrale termica	garage	biblioteca
Seminterrato								
Piano terra/rialzato								
Piano primo								
Piano secondo								
Piano terzo								
Piano quarto								

**Tabella D**

LOCALI A RISCHIO SPECIFICO DI INCENDIO – LABORATORI	
Tipologia	numero

Per la valutazione del rischio d'incendio si è tenuto conto delle disposizioni del DM 10/3/98 ed in particolare dell'allegato I punto 1.4.4 lettera b) per il quale, malgrado la presenza di locali a specifico rischio di incendio e di sostanze infiammabili, vista la scarsa possibilità di propagazione e le misure di prevenzione e protezione adottate, l'edificio può essere considerato a "rischio di incendio medio" (vedi tabelle A – B - C) .

### 3. PIANO DI PREVENZIONE

#### 3.1. PREMESSA

In ottemperanza a quanto individuato dagli art. 28 e 29 del D. Lgs. 81/08, che fornisce le modalità di elaborazione del documento di cui all'Art. 17, una volta completate le fasi di identificazione dei pericoli e la relativa valutazione dei rischi ad essi associati, occorre procedere alla definizione delle misure necessarie per eliminare o quantomeno ridurre a livelli accettabili le situazioni di rischio riscontrate e garantire il mantenimento e miglioramento nel tempo dei livelli di sicurezza.

Laddove le misure necessarie non sono realizzabili nell'immediato o sono di competenza dell'Amministrazione tenuta alla fornitura e manutenzione dell'immobile, sono stati indicati anche i relativi interventi sostitutivi per garantire, comunque, le condizioni di sicurezza.

Al fine di rispondere al dettato legislativo che richiede la definizione di un programma di attuazione delle misure di prevenzione, gli interventi, di seguito compiutamente indicati, sono stati distinti in tre diverse fasi temporali, direttamente correlate all'entità del rischio:

- **Programma degli interventi a breve termine per rischio alto**, ove le azioni correttive necessarie sono da realizzarsi con urgenza.
- **Programma degli interventi a medio termine per rischio medio**, ove le azioni correttive necessarie possono essere realizzate nel medio termine, ovvero in un arco di tempo che va da uno a tre mesi.
- **Programma degli interventi a lungo termine per rischio basso**, dove le azioni correttive possono essere programmate e dilazionate in un arco di tempo annuale.

Nel programma non sono state indicate le situazioni a **rischio imminente** che, in quanto tali, devono essere oggetto di immediata soluzione al fine di evitare l'esposizione dei lavoratori ad un pericolo grave ed immediato

**Tale programma viene supportato, nel breve termine, da specifiche iniziative formative ed informative, dalla messa a disposizione di dispositivi di protezione individuale, dall'eventuale sorveglianza sanitaria e dalla messa in opera di una correlata segnaletica di sicurezza e di emergenza.**

**Al fine di verificare l'attuazione delle misure di prevenzione e garantirne il mantenimento ed il miglioramento nel tempo, viene attivata una specifica procedura di verifica e di segnalazione che coinvolge, insieme al Datore di lavoro, ai Preposti ed all'intero Servizio di prevenzione e protezione, tutti i lavoratori dell'unità produttiva.**

Nel programma che segue, al fine di indicare i soggetti destinatari degli obblighi di prevenzione, sono riportati:

- **in nero - gli interventi di competenza dell'Amministrazione tenuta alla fornitura e manutenzione dell'immobile**
- **in rosso - gli interventi di esclusiva competenza del datore di lavoro**
- **in blu - le misure sostitutive a carico dei Preposti**
- **in verde - le misure di prevenzione da mettere in atto a cura dei lavoratori**

Tutte le misure evidenziate in rosso, blu e verde devono essere messe in atto immediatamente, anche quando l'intervento risolutivo viene indicato a medio o lungo periodo




### 3.2. PROGRAMMA INTERVENTI


#### 3.2.1. Programma degli interventi a breve termine



Risultanze della valutazione rischi	Misure di prevenzione	Misure sostitutive	Luogo	Data di attuazione
<b>RISCHI ORGANIZZATIVI: Organizzazione della prevenzione</b>				
<b>@</b>				
44 <i>I pericoli che non sono stati eliminati non vengono adeguatamente segnalati o tali segnalazioni non sono più integre.</i>	Sollecitare i preposti all'adeguata segnalazione dei pericoli che non sono stati eliminati e che risultano nelle sezioni delle misure sostitutive o alla verifica che la stessa sia attiva/integra.	Segnalare adeguatamente i pericoli che non sono stati eliminati, mediante avvisi e/o delimitazioni, e/o evidenziazioni con nastri giallo/nero o bianco/rosso e che risultano nelle sezioni delle misure sostitutive o alla verifica che la stessa sia attiva/integra.	Edificio	
59 <i>Non è stata istituita, nell'atrio d'ingresso dell'edificio, una apposita bacheca per la sicurezza contenente: le procedure di emergenza, la planimetria dell'edificio, il documento di prevenzione (fascicolo 1°), il piano di emergenza (fascicolo 2) e le disposizioni/informazioni per i lavoratori (fascicolo 3)</i>	Sollecitare i preposti ad istituire, nell'atrio d'ingresso dell'edificio, una apposita bacheca per la sicurezza contenente: la planimetria dell'edificio, il documento di prevenzione (fascicolo 1°), il piano di emergenza (fascicolo 2) e le disposizioni/informazioni per i lavoratori (fascicolo 3)	Istituire, nell'atrio d'ingresso dell'edificio, una apposita bacheca per la sicurezza contenente: la planimetria dell'edificio, il documento di prevenzione (fascicolo 1°), il piano di emergenza (fascicolo 2) e le disposizioni ed informazioni per i lavoratori (fascicolo 3)	Edificio	
69 <i>I lavoratori e le altre persone presenti anche occasionalmente, non sono dotate di apposito cartellino identificativo contenente la foto (Circ.1- USR-Prot.667-13/1/2015. Articolo 55-novies del decreto legislativo n. 165 del 2001)</i>	Sollecitare i preposti a dotare il personale e le altre persone presenti, anche occasionalmente, di apposito cartellino identificativo contenente la foto	Verificare che il personale e le altre persone presenti, anche occasionalmente, siano dotate di apposito cartellino identificativo contenente la foto	Edificio (manca foto)	

<b>A</b>	<b>AMBIENTI DI LAVORO: Edificio e pertinenze esterne</b>			
1 <i>L'edificio non è corredato delle planimetrie con destinazione d'uso dei locali e la loro massima capienza</i>	Fornire le planimetrie con destinazione d'uso dei locali e la loro massima capienza (indice di funzionalità)		Edificio	
2 <i>L'edificio non è corredato del certificato di agibilità</i>	Fornire la certificazione di agibilità o dichiarazione sostitutiva		Edificio	
3 <i>L'edificio non è corredato dell'esito della verifica di vulnerabilità sismica</i>	Fornire l'esito della verifica di vulnerabilità sismica.		Edificio	

6	<i>Il cancello ha le ante sprovviste di catena anti caduta</i>	Dotare le ante del cancello, di catena anti caduta		Edificio/Cortile	
13	<i>Il cancello non è dotato di molla di richiamo per la chiusura automatica</i>	Installare la molla di richiamo per la chiusura automatica del cancello	Attivare idonea sorveglianza per il controllo degli accessi	Edificio/Cortile	

<b>B AMBIENTI DI LAVORO: Porte e portoni</b>					
17	<i>Le porte in apertura possono colpire le persone all'esterno</i>	Modificare il senso di apertura o rendere visibile l'area di apertura mediante un oblo'/altro	Segnalare sul pavimento, la zona a rischio e indicare al personale di aprire con la massima attenzione !! ATTENZIONE - PERICOLO - APRIRE CON LA MASSIMA CAUTELA !!  Richiudere sempre le porte dopo il loro utilizzo	Edificio 	
20	<i>Le porte realizzate tutto o in parte con materiali trasparenti non sono infrangibili almeno fino all'altezza di 1 m. (assenza del marchio UNI EN 7697/UNI EN 12600)</i>	Proteggere adeguatamente o sostituire con materiali di sicurezza almeno fino ad 1 m. di altezza le porte realizzate con materiali trasparenti.	Mantenere la porta in posizione di apertura e segnalare adeguatamente il pericolo con apposita indicazione: ATTENZIONE -PERICOLO VETRO FRANGIBILE - APRIRE E CHIUDERE CON LA MASSIMA CAUTELA	Edificio 	
27	<i>Le porte presentano piccoli gradini, soglie o sistemi di blocco a terra, rialzati rispetto al pavimento</i>	Eliminare o correggere i dislivelli delle porte con rampe di pendenza inferiore all'8%	Evidenziare il gradino con fascia giallo/nero e segnalare il pericolo con apposita indicazione: ATTENZIONE - PERICOLO INCIAMPO	Edificio 	

<b>F AMBIENTI DI LAVORO: Particolarità costruttive interne ai locali di lavoro</b>					
21	<i>Le pareti presentano sporgenze appuntite e pericolose</i>	Eliminare le sporgenze appuntite e pericolose (tubi, chiodi ed altro) dalle pareti	Proteggere le sporgenze appuntite e pericolose delle pareti e segnalare adeguatamente il pericolo con apposita indicazione: ATTENZIONE PERICOLO ELEMENTI SPORGENTI	Locale corridoi (elementi architettonici ornamentali della parete) 	

<b>G</b>				
<b>AMBIENTI DI LAVORO: Finestre e lucernari</b>				
5	<i>Le finestre non sono dotate di vetri di sicurezza e/o non presentano l'apposita marchiatura di conformità UNI 7697/2014</i>	Sostituire i vetri delle finestre con vetri in materiale di sicurezza o fornire adeguata certificazione di conformità UNI 7697/2014	Segnalare il pericolo con apposita indicazione: Attenzione pericolo - vetro non infrangibile, osservare la massima cautela	Edificio 
6	<i>Le finestre non si aprono/chiodono o si aprono/chiodono con difficoltà</i>	Rendere le finestre agevolmente apribili/chiodibili	Attenzione pericolo finestra difettosa	Edificio alcune 

<b>I</b>				
<b>AMBIENTI DI LAVORO: Microclima ed aerazione</b>				
1	<i>Non è stato effettuato il monitoraggio della qualità dell'aria</i>	Effettuare il monitoraggio della qualità dell'aria	Arieggiare periodicamente i locali e organizzare adeguati periodi di sospensione delle attività all' interno degli stessi.  Arieggiare periodicamente i locali e organizzare adeguati periodi di sospensione delle attività all' interno degli stessi.	Edificio
4	<i>I locali ad uso collettivo (Aule - Mense - Palestre - laboratori), non sono dotati di idoneo sistema di areazione forzata (DM 12/9/75 Art. 5.3.12)</i>	Installare idoneo sistema di areazione forzata (DM 12/9/75 Art. 5.3.12)	Arieggiare periodicamente i locali e organizzare adeguati periodi di sospensione delle attività all' interno degli stessi.  Arieggiare periodicamente i locali e organizzare adeguati periodi di sospensione delle attività all' interno degli stessi.	Edificio verificare
5	<i>I locali ad uso collettivo (Aule - Mense - Palestre - laboratori), non sono dotati di idoneo sistema di areazione forzata (DM 12/9/75 Art. 5.3.12)</i>	Effettuare la misurazione strumentale del microclima nei locali dove non è presente idoneo sistema di areazione forzata - installare/collocare sistemi di purificazione/sanificazione dell' aria		Edificio verificare

<b>M</b>					
<b>IMPIANTI: Impianto elettrico, messa a terra, protezione scariche atmosferiche</b>					
1	<i>Non esiste agli atti la certificazione di conformità dell'impianto elettrico</i>	Fornire la relativa certificazione di conformità dell'impianto elettrico o effettuare i relativi interventi di messa a norma.	Verificare che vengano effettuati i controlli periodici relativi alla funzionalità degli interruttori differenziali	Edificio	
41	<i>I corpi illuminanti della palestra non sono provvisti di griglie di protezione e/o adeguatamente fissati alla parete con sistemi di ancoraggio di sicurezza (catene o altro)</i>	Dotare i corpi illuminanti della palestra di griglie di protezione e/o di ancoraggio di sicurezza (catene o altro)	Non svolgere attività con palloni	Palestra	
44	<i>Non esiste agli atti la denuncia dell'impianto di messa a terra</i>	Fornire la denuncia dell'impianto di messa a terra		Edificio	
45	<i>Non esiste agli atti la documentazione relativa alla verifica periodica dell'impianto di messa a terra</i>	Fornire la documentazione relativa alla verifica periodica dell'impianto di messa a terra		Edificio	
48	<i>Non esiste agli atti la denuncia dell'impianto contro le scariche atmosferiche</i>	Fornire la denuncia dell'impianto di protezione contro le scariche atmosferiche		Edificio	
49	<i>Non esiste agli atti la documentazione relativa alla verifica periodica dell'impianto contro le scariche atmosferiche</i>	Fornire la documentazione relativa alla verifica periodica dell'impianto contro le scariche atmosferiche		Edificio	

<b>N</b>					
<b>IMPIANTI: Impianto Termico</b>					
1	<i>Non esiste agli atti la certificazione di conformità dell'impianto termico</i>	Fornire la relativa certificazione di conformità dell'impianto termico		Edificio	
3	<i>Non esiste agli atti la certificazione relativa all'analisi dei fumi della Centrale Termica</i>	Fornire la certificazione relativa all'analisi dei fumi della Centrale Termica		Edificio	
4	<i>L'impianto non viene regolarmente mantenuto da personale qualificato con il relativo rilascio delle apposite attestazioni delle verifiche</i>	Attivare un contratto per la manutenzione dell'impianto termico da parte di personale specializzato con il relativo rilascio delle apposite attestazioni delle verifiche		Edificio	

<b>R</b>		<b>RISCHI SPECIFICI: Movimentazione manuale dei carichi</b>		
8	<i>La movimentazione manuale dei carichi richiede la dotazione di dispositivi di protezione individuale</i>	Dotare i lavoratori di idonei dispositivi di protezione individuale o vietare le lavorazioni	Verificare che i lavoratori utilizzino i dispositivi di protezione individuale messi a disposizione  Utilizzare i dispositivi di protezione individuale messi a disposizione	Edificio

<b>S</b>		<b>RISCHI SPECIFICI: Rumore/Vibrazioni</b>		
5	<i>I lavoratori operano in ambienti soggetti a significativi riverberi</i>	Predisporre idonei sistemi di insonorizzazione e/o attenuazione dei riverberi degli ambienti interessati		Locale Palestra
6	<i>I lavoratori operano in ambienti soggetti a significativi riverberi</i>	Eeguire la misurazione dei valori di esposizione al rumore e mettere a disposizione dei lavoratori idonei otoprotettori	Dotare i lavoratori di idonei otoprotettori  Utilizzare gli otoprotettori forniti	Locale Palestra

<b>T</b>		<b>RISCHI SPECIFICI: Sostanze e preparati pericolosi</b>		
1	<i>Vengono utilizzate sostanze e preparati pericolosi (infiammabili, esplosivi, comburenti, nocivi, corrosivi, tossici, irritanti e simili)</i>	Sostituire i prodotti pericolosi con altri non pericolosi	Eliminare i prodotti pericolosi che sono stati sostituiti	Edificio
21	<i>La manipolazione di sostanze e preparati pericolosi richiede la dotazione di idonei dispositivi di protezione individuale</i>	Fornire ai lavoratori interessati, idonei dispositivi di protezione individuale	Verificare che i lavoratori utilizzino i dispositivi di protezione individuale messi a disposizione  Utilizzare i dispositivi di protezione individuale forniti	Edificio

<b>U</b>		<b>RISCHI SPECIFICI: Agenti biologici</b>		
13	<i>L'utilizzo o la presenza accidentale di agenti biologici richiede la dotazione di dispositivi di protezione individuale</i>	Fornire ai lavoratori interessati, idonei dispositivi di protezione individuale	Verificare che i lavoratori utilizzino i dispositivi di protezione individuale messi a disposizione  Utilizzare idonei dispositivi di protezione forniti	Edificio

W		EMERGENZE: Incendio ed esplosione			
1	<i>L'edificio ha un numero di presenze contemporanee superiore a 100 unità e non esiste agli atti il Certificato di prevenzione incendi rilasciato dai Vigili del Fuoco o SCIA</i>	Fornire il Certificato di Prevenzione incendi o SCIA adeguando l'edificio alla normativa di prevenzione incendi effettuando i relativi interventi.		Edificio	
2	<i>L'edificio ha un numero di presenze contemporanee superiore a 100 unità e non esiste agli atti il Certificato di prevenzione incendi rilasciato dai Vigili del Fuoco o SCIA</i>	<b>Integrare la segnaletica di emergenza e il numero degli addetti all'antincendio, in misura non inferiore a due per piano. Effettuare almeno quattro prove di evacuazione per anno scolastico. Eliminare dai locali non idonei, tutto il materiale infiammabile, mantenendo il carico di incendio sotto i 30 Kg/mq</b>	Verificare l'attuazione delle misure di prevenzione indicate	Edificio	
35	<i>Gli estintori e gli altri mezzi di spegnimento non sono identificati con numero progressivo</i>	<b>Sui cartelli di segnalazione degli estintori va apposto un numero progressivo di identificazione</b>	Far apporre, sui cartelli di segnalazione degli estintori un numero progressivo di identificazione	Edificio	
41	<i>L'edificio è dotato di impianto termico di potenza non nota o superiore a 100.000 Kcal e non risulta agli atti il relativo CPI o SCIA</i>	Fornire il CPI dell'impianto termico se di potenza > 100.000 Kcal		Edificio	
68	<i>Gli addetti antincendio non dispongono dei necessari D.P.I.</i>	<b>Fornire agli addetti antincendio i necessari D.P.I.</b>	Utilizzare i dpi messi a disposizione	Edificio verificare	

Y		EMERGENZE: Evacuazione di emergenza			
1	<i>Le vie di uscita ed i percorsi di emergenza non sono adeguatamente segnalati</i>	<b>Fornire al preposto idonea segnaletica per i percorsi e le uscite di emergenza</b>	Collocare idonea segnaletica per i percorsi e le uscite di emergenza	Edificio (cartellonistica non in alluminio)	



### 3.2.2. Programma degli interventi a medio termine

<b>E</b> <b>AMBIENTI DI LAVORO: Servizi igienici</b>				
12	<i>I bagni non sono dotati di contenitori igienici</i>	<b>I bagni devono essere forniti di contenitori igienici</b>	Curare l'installazione nei bagni dei contenitori igienici	Edificio

### 3.2.3. Programma degli interventi a lungo termine

<b>A</b> <b>AMBIENTI DI LAVORO: Edificio e pertinenze esterne</b>				
29	<i>Il pavimento presenta dislivelli ( gradini o cordoli ) alti meno di 13 cm. sulle vie di transito</i>	Correggere i dislivelli della pavimentazione del cortile con rampe di pendenza inferiori all' 8%	Rendere visibile il dislivello con apposita segnalazione a bande giallo/nere	Cortile

<b>C</b> <b>AMBIENTI DI LAVORO: Pavimenti</b>				
Non sono stati rilevati rischi				

<b>D</b> <b>AMBIENTI DI LAVORO: Scale fisse, scale manuali, soppalchi</b>				
Non sono stati rilevati rischi				

<b>G1</b> <b>AMBIENTI DI LAVORO: Amianto</b>				
Non sono stati rilevati rischi				

<b>H</b> <b>AMBIENTI DI LAVORO: Arredi</b>				
Non sono stati rilevati rischi				

<b>J</b> <b>AMBIENTI DI LAVORO: Illuminazione</b>				
Non sono stati rilevati rischi				

<b>K</b>	<b>AMBIENTI DI LAVORO: Abbattimento barriere architettoniche</b> Non sono stati rilevati rischi
<b>L</b>	<b>IMPIANTI: Ascensori e montacarichi</b> Non sono stati rilevati rischi
<b>O</b>	<b>IMPIANTI: Adduzione, utilizzazione e distribuzione gas</b> Non sono stati rilevati rischi
<b>P</b>	<b>RISCHI SPECIFICI: Macchine ed attrezzature</b> Non sono stati rilevati rischi
<b>Q</b>	<b>RISCHI SPECIFICI: Videoterminali</b> Non sono stati rilevati rischi
<b>V</b>	<b>RISCHI SPECIFICI: Radiazioni ionizzanti e non</b> Non sono stati rilevati rischi
<b>X</b>	<b>EMERGENZE: Primo soccorso</b> Non sono stati rilevati rischi
<b>Z</b>	<b>RISCHI ORGANIZZATIVI: Organizzazione e pratiche di lavoro</b> Non sono stati rilevati rischi
<b>ZZ</b>	<b>RISCHI DI NATURA PSICOSOCIALE: Stress da lavoro correlato</b> Non sono stati rilevati rischi

**3.3. INTERVENTI DI PREVENZIONE SULLE SITUAZIONI DI PERICOLO SEGNALATE DAI LAVORATORI**

N°	Segnalazione del lavoratore	Misure prevenzione definitive o sostitutive messe in atto	Luogo	Data attuazione

N°	Segnalazione del lavoratore	Misure sostitutive messe in atto	Luogo	Data attuazione

#### 4. SOTTOSCRIZIONE DEL DOCUMENTO

Il presente documento, unitamente al fascicolo generale 1 DVR, è stato elaborato dal Datore di lavoro in collaborazione con il Responsabile del servizio di prevenzione e protezione ed approvato nella data indicata sulla copertina del fascicolo generale, salvo i contenuti della sezione 3.2 e 3.3 che vengono aggiornati dal Preposto in conseguenza della procedura di segnalazione dei lavoratori.

**Il Datore di lavoro**

  
.....

**Il Responsabile del Servizio di prevenzione e protezione**

  
.....

**Il Medico Competente**

.....

Per presa visione ed osservazioni

.....  
.....  
.....  
.....  
.....  
.....  
.....  
.....  
.....  
.....  
.....  
.....  
.....  
.....  
.....  
.....

**Il Rappresentante dei lavoratori per la sicurezza**

  
.....