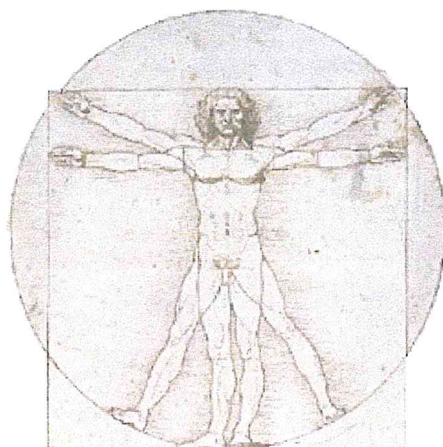


Istituto Comprensivo "Fratelli Cervi"
ROMA
Plesso Scuola Primaria "Placido Martini"

1a

PIANO DI PREVENZIONE E PROGRAMMA DI ATTUAZIONE **(REGISTRO/DIARIO DI PREVENZIONE)**



Aggiornamento: gennaio 2023

Euservice s.r.l. - Via Dante Alighieri, 12 - 00027 Roviano (RM) - P. Iva 08879271008

Telefono: 0774903270 / 067232251 info@euservice.it 81@euservice.it

www.euservice.it

INDICE

1.	Premessa	3
2.	DATI AZIENDALI	4
2.1.	Notizie generali	4
2.2.	Attività e dati occupazionali	5
2.3.	Organigramma Aziendale per la prevenzione	6
2.4.	Organigramma aziendale ruoli e responsabilità	7
2.5.	Analisi della documentazione e delle certificazioni	8
2.5.1.	Documentazione agli atti dell'Istituto	8
2.5.2.	Valutazione del rischio d'incendio.....	9
3.	PIANO DI PREVENZIONE	10
3.1.	Premessa	10
3.2.	Programma interventi	11
3.2.1.	Programma degli interventi a breve termine.....	11
3.2.2.	Programma degli interventi a medio termine	18
3.2.3.	Programma degli interventi a lungo termine	19
3.3.	Interventi di prevenzione sulle situazioni di pericolo segnalate dai lavoratori	21
4.	SOTTOSCRIZIONE DEL DOCUMENTO	23

1. PREMESSA

Il presente fascicolo, specifico per l'unità produttiva ed allegato al fascicolo 1 DVR complessivo per l'intera Istituzione Scolastica, ai sensi dell'art 28 comma 2 D. Lgs. 81/08 contiene:

- a) il programma delle misure ritenute opportune per garantire il miglioramento nel tempo dei livelli di sicurezza;
- b) l'individuazione delle procedure per l'attuazione delle misure da realizzare, nonché dei ruoli dell'organizzazione aziendale che vi debbono provvedere, a cui devono essere assegnati unicamente soggetti in possesso di adeguate competenze e poteri;
- c) l'indicazione del nominativo del responsabile del servizio di prevenzione e protezione, del rappresentante dei lavoratori per la sicurezza o di quello territoriale e del medico competente che ha partecipato alla valutazione del rischio;
- d) l'individuazione delle mansioni che eventualmente espongono i lavoratori a rischi specifici che richiedono una riconosciuta capacità professionale, specifica esperienza, adeguata formazione e addestramento.

2. DATI AZIENDALI

2.1. NOTIZIE GENERALI

Istituto Comprensivo "Fratelli Cervi"

Istituzione scolastica

Via della Casetta Mattei, 269 - Roma

Indirizzo

Educativo/Formativa

Attività

80236150589

Partita Iva/Codice fiscale

066555010

Telefono

RMIC85600X@ISTRUZIONE.IT

E-mail

RMIC85600X@PEC.ISTRUZIONE.IT

E-mail PEC

Dr. Marco Di Maro

Datore di Lavoro (Dirigente Scolastico)

066555010

Telefono

Plesso Scuola Primaria "Placido Martini"

Unità produttiva (Sede centrale, plesso o sede associata)

Via Casetta Mattei, 269

Indirizzo

0665190189

Telefono

RMIC85600X@ISTRUZIONE.IT

E-mail

Aura Cocchiara

Preposto (Docente coordinatore di plesso o vicario)

0665190189

Telefono

2.2. ATTIVITÀ E DATI OCCUPAZIONALI

PERSONALE PROPRIO

Mansione svolta	N°
Dirigenza generale	
Dirigenza amministrativa	
Amministrazione ed archiviazione	
Insegnamento ed educazione	
Assistenza di laboratorio	
Pulizia e sorveglianza alunni	6
Minuta manutenzione	1
(altro)	

N° Lavoratori propri in totale

N° alunni

203

Personale ditte appaltatrici e prestatori d'Opera

Attività svolta	
Pulizie	10
Preparazione e distribuzione cibi	6
Assistenti educativi	4
Ditte Sportive	10

N° Lavoratori esterni in totale

26

N° max. presenti

2.3. ORGANIGRAMMA AZIENDALE PER LA PREVENZIONE

Responsabile del Servizio di prevenzione e protezione aziendale:		
De Petrillo Maurizio	Consulente esterno	3939123960- 0774903270

Nome e cognome telefono

Addetti antincendio ed evacuazione di emergenza:	
COCCHIARA AURA	DOCENTE
CIANCAGLINI GIUSEPPE	DOCENTE

Nome e cognome qualifica

Addetti primo soccorso:	
ADABBO BAMBINA	DOCENTE
ADDUCI FRANCESCO	C.S.
CASARIN SABRINA	C.S.
COCCHIARA AURA	DOCENTE
DE STEFANO LAURA	C.S.
DOMINICI ANNA LAURA	DOCENTE

Nome e cognome qualifica

Addetti al Servizio di prevenzione e protezione aziendale:	
non ancora nominati	

Nome e cognome qualifica

Rappresentante dei Lavoratori per la sicurezza:	
Baconcini Cecilia	

Nome e cognome telefono

Medico Competente:	
non ancora nominato	

Nome e cognome telefono

2.4. ORGANIGRAMMA AZIENDALE RUOLI E RESPONSABILITÀ

Ruolo	Mansione svolta	Nome e Cognome
Datore di lavoro	Dirigente Scolastico	Marco Di Maro
Dirigenti	D.S.G.A.	Loredana Zamporlini
	Docente con funzioni vicarie	Mara Di Teodoro
Preposti	Coordinatore di plesso	Aura Cocchiara
	Responsabili di laboratorio con Assistenti Tecnici	
	Docente di attività curriculari in laboratorio *	
	Docenti Scienze motorie*	

*Indicare solo i docenti di laboratorio o altri docenti che utilizzano, anche saltuariamente, i laboratori per attività curriculari.

2.5. ANALISI DELLA DOCUMENTAZIONE E DELLE CERTIFICAZIONI

2.5.1. Documentazione agli atti dell'Istituto

Certificazione relative ai luoghi di lavoro ed agli impianti	codice	Si	No	N N	validità anni	Data rilascio
Planimetria quotata dell'edificio con destinazione d'uso dei locali	A1					
Certificato di agibilità (idoneità statica, igienico-sanitaria e conformità impianti)	A2					
Risultati dell'analisi di vulnerabilità sismica	A3					
Certificato di idoneità igienico-sanitaria (per refettorio e bar)	A4					
Dichiarazione di conformità impianto elettrico	M1					
Denuncia dell'impianto di messa a terra	M44					
Verifiche periodiche dell'impianto di messa a terra	M45				2	
Denuncia dell'impianto di protezione scariche atmosferiche o dichiarazione di auto protezione	M48					
Verifiche periodiche dell'impianto di protezione scariche atmosferiche	M49				2	
Dichiarazione di conformità impianto distribuzione gas	O1					
Dichiarazione di conformità impianto termico	N1					
CPI/SCIA per centrali termiche (>100.000Kcal/h)	W41				5	
Verifiche periodiche dell'impianto termico	N4				2	
Certificazione analisi fumi impianto termico	N3				2	
Libretto o copia del libretto d'immatricolazione ascensori	L2					
Verifiche periodiche ascensori (di portata >200Kg)	L3				2	
Certificato di conformità servo scala per disabili	L14					
Verifiche di manutenzione periodiche servo scala	L16				2	
Certificato Prevenzione incendi o SCIA (per scuole con presenze complessive >100)	W1 W2				5	

nota esplicitiva: (SI = presente agli atti della scuola; NO = non presente; NN = non necessario)

Certificazione relative alle attività lavorative	codice	Si	no	nn
Registro delle attrezzature di lavoro	@61			
Dichiarazioni di conformità di macchine e attrezzature (marchio CE)	P1			
Libretto d'uso e manutenzione delle macchine	P4			
Registro sostanze pericolose	@62			
Schede tecniche di sicurezza delle sostanze pericolose	T11			
Registro dei controlli periodici antincendio	@57			
Registro delle segnalazioni dei lavoratori e procedure	@53			

nota esplicitiva: (SI = presente agli atti della scuola; NO = non presente; NN = non necessario)

2.5.2. Valutazione del rischio d'incendio

Tabella A

TIPOLOGIA E NUMERO DEI PRESIDI DI ESTINZIONE INCENDI							
	Superficie	Estintori a polvere			Estintori CO2	Idranti UNI45	Attacco autopompa
		21°/113B	34°/144B	55°/233B			
Come da planimetria allegata al Piano di Emergenza							

Tabella B

MASSIMO AFFOLLAMENTO PRESUNTO DEI PIANI DELL'EDIFICIO							
	personale	alunni	Numero lavoratori ed allievi con disabilità			persone esterne	TOTALE
			motorie	visive	uditive		
Seminterrato							
Piano terra/rialzato							
Piano primo							
Piano secondo							
Piano terzo							
Piano quarto							

Conteggiare tutte le persone che potrebbero essere presenti se tutti i locali fossero utilizzati contemporaneamente

Tabella C

NUMERO LOCALI PER PIANO A RISCHIO SPECIFICO DI INCENDIO								
	palestra	mensa	laboratori	teatro	archivi e depositi	centrale termica	garage	biblioteca
Seminterrato								
Piano terra/rialzato								
Piano primo								
Piano secondo								
Piano terzo								
Piano quarto								

Tabella D

LOCALI A RISCHIO SPECIFICO DI INCENDIO – LABORATORI	
Tipologia	numero

Per la valutazione del rischio d'incendio si è tenuto conto delle disposizioni del DM 10/3/98 ed in particolare dell'allegato I punto 1.4.4 lettera b) per il quale, malgrado la presenza di locali a specifico rischio di incendio e di sostanze infiammabili, vista la scarsa possibilità di propagazione e le misure di prevenzione e protezione adottate, l'edificio può essere considerato a **"rischio di incendio medio"** (vedi tabelle A – B - C) .

3. PIANO DI PREVENZIONE

3.1. PREMESSA

In ottemperanza a quanto individuato dagli art. 28 e 29 del D. Lgs. 81/08, che fornisce le modalità di elaborazione del documento di cui all'Art. 17, una volta completate le fasi di identificazione dei pericoli e la relativa valutazione dei rischi ad essi associati, occorre procedere alla definizione delle misure necessarie per eliminare o quantomeno ridurre a livelli accettabili le situazioni di rischio riscontrate e garantire il mantenimento e miglioramento nel tempo dei livelli di sicurezza.

Laddove le misure necessarie non sono realizzabili nell'immediato o sono di competenza dell'Amministrazione tenuta alla fornitura e manutenzione dell'immobile, sono stati indicati anche i relativi interventi sostitutivi per garantire, comunque, le condizioni di sicurezza.

Al fine di rispondere al dettato legislativo che richiede la definizione di un programma di attuazione delle misure di prevenzione, gli interventi, di seguito compiutamente indicati, sono stati distinti in tre diverse fasi temporali, direttamente correlate all'entità del rischio:

- **Programma degli interventi a breve termine per rischio alto**, ove le azioni correttive necessarie sono da realizzarsi con urgenza.
- **Programma degli interventi a medio termine per rischio medio**, ove le azioni correttive necessarie possono essere realizzate nel medio termine, ovvero in un arco di tempo che va da uno a tre mesi.
- **Programma degli interventi a lungo termine per rischio basso**, dove le azioni correttive possono essere programmate e dilazionate in un arco di tempo annuale.

Nel programma non sono state indicate le situazioni a **rischio imminente** che, in quanto tali, devono essere oggetto di immediata soluzione al fine di evitare l'esposizione dei lavoratori ad un pericolo grave ed immediato

Tale programma viene supportato, nel breve termine, da specifiche iniziative formative ed informative, dalla messa a disposizione di dispositivi di protezione individuale, dall'eventuale sorveglianza sanitaria e dalla messa in opera di una correlata segnaletica di sicurezza e di emergenza.

Al fine di verificare l'attuazione delle misure di prevenzione e garantirne il mantenimento ed il miglioramento nel tempo, viene attivata una specifica procedura di verifica e di segnalazione che coinvolge, insieme al Datore di lavoro, ai Preposti ed all'intero Servizio di prevenzione e protezione, tutti i lavoratori dell'unità produttiva.

Nel programma che segue, al fine di indicare i soggetti destinatari degli obblighi di prevenzione, sono riportati:



- **in nero - gli interventi di competenza dell'Amministrazione tenuta alla fornitura e manutenzione dell'immobile**
- **in rosso - gli interventi di esclusiva competenza del datore di lavoro**
- **in blu - le misure sostitutive a carico dei Preposti**
- **in verde - le misure di prevenzione da mettere in atto a cura dei lavoratori**




Tutte le misure evidenziate in rosso, blu e verde devono essere messe in atto immediatamente, anche quando l'intervento risolutivo viene indicato a medio o lungo periodo


3.2. PROGRAMMA INTERVENTI

3.2.1. Programma degli interventi a breve termine



Risultanze della valutazione rischi	Misure di prevenzione	Misure sostitutive	Luogo	Data di attuazione
RISCHI ORGANIZZATIVI: Organizzazione della prevenzione				
44 <i>I pericoli che non sono stati eliminati non vengono adeguatamente segnalati o tali segnalazioni non sono più integre.</i>	Sollecitare i preposti all'adeguata segnalazione dei pericoli che non sono stati eliminati e che risultano nelle sezioni delle misure sostitutive o alla verifica che la stessa sia attiva/integra.	Segnalare adeguatamente i pericoli che non sono stati eliminati, mediante avvisi e/o delimitazioni, e/o evidenziazioni con nastri giallo/nero o bianco/rosso e che risultano nelle sezioni delle misure sostitutive o alla verifica che la stessa sia attiva/integra.	Edificio	
59 <i>Non è stata istituita, nell'atrio d'ingresso dell'edificio, una apposita bacheca per la sicurezza contenente: le procedure di emergenza, la planimetria dell'edificio, il documento di prevenzione (fascicolo 1°), il piano di emergenza (fascicolo 2) e le disposizioni/informazioni per i lavoratori (fascicolo 3)</i>	Sollecitare i preposti ad istituire, nell'atrio d'ingresso dell'edificio, una apposita bacheca per la sicurezza contenente: la planimetria dell'edificio, il documento di prevenzione (fascicolo 1°), il piano di emergenza (fascicolo 2) e le disposizioni/informazioni per i lavoratori (fascicolo 3)	Istituire, nell'atrio d'ingresso dell'edificio, una apposita bacheca per la sicurezza contenente: la planimetria dell'edificio, il documento di prevenzione (fascicolo 1°), il piano di emergenza (fascicolo 2) e le disposizioni ed informazioni per i lavoratori (fascicolo 3)	Edificio	
61 <i>Non è stato istituito e/o adeguatamente compilato il registro delle macchine e delle attrezzature</i>	Attivare, con apposita circolare, il registro delle macchine e delle attrezzature	Verificare che il registro delle macchine e delle attrezzature, sia stato adeguatamente compilato da parte dell'ufficio/personale preposto.	Edificio	
63 <i>Non è stato istituito e/o adeguatamente compilato, il registro delle sostanze e dei preparati pericolosi</i>	Attivare, con apposita circolare, il registro delle sostanze e dei preparati pericolosi	Verificare che il registro delle sostanze e dei preparati pericolosi, sia stato adeguatamente compilato da parte dell'ufficio/personale preposto.	Edificio	
69 <i>I lavoratori e le altre persone presenti anche occasionalmente, non sono dotate di apposito cartellino identificativo contenente la foto (Circ.1- USR-Prot.667 - 13/1/2015. Articolo 55-novies del decreto legislativo n. 165 del 2001)</i>	Sollecitare i preposti a dotare il personale e le altre persone presenti, anche occasionalmente, di apposito cartellino identificativo contenente la foto	Verificare che il personale e le altre persone presenti, anche occasionalmente, siano dotate di apposito cartellino identificativo contenente la foto	Edificio	

A		AMBIENTI DI LAVORO: Edificio e pertinenze esterne		
1	<i>L'edificio non è corredato delle planimetrie con destinazione d'uso dei locali e la loro massima capienza</i>	Fornire le planimetrie con destinazione d'uso dei locali e la loro massima capienza (indice di funzionalità)		Edificio
2	<i>L'edificio non è corredato del certificato di agibilità</i>	Fornire la certificazione di agibilità o dichiarazione sostitutiva		Edificio
3	<i>L'edificio non è corredato dell'esito della verifica di vulnerabilità sismica</i>	Fornire l'esito della verifica di vulnerabilità sismica.		Edificio
6	<i>Il cancello ha le ante sprovviste di catena anti caduta</i>	Dotare le ante del cancello, di catena anti caduta		Edificio/Cortile
25	<i>La pavimentazione delle vie di transito non è regolare, antisdrucchiolevole, uniforme e priva di sporgenze ed avvallamenti</i>	Rendere la pavimentazione delle vie di transito regolare, antisdrucchiolevole, uniforme priva di sporgenze ed avvallamenti	Segnalare il pericolo con apposita indicazione: ATTENZIONE PERICOLO - PAVIMENTAZIONE IRREGOLARE - PROCEDERE CON CAUTELA	Cortile 
26	<i>La pavimentazione del cortile non è regolare, antisdrucchiolevole, uniforme e priva di sporgenze ed avvallamenti</i>	Rendere la pavimentazione del cortile regolare, antisdrucchiolevole, uniforme priva di sporgenze ed avvallamenti	Segnalare il pericolo con apposita indicazione: ATTENZIONE PERICOLO - PAVIMENTAZIONE IRREGOLARE - PROCEDERE CON CAUTELA	Cortile 

B		AMBIENTI DI LAVORO: Porte e portoni		
17	<i>Le porte in apertura possono colpire le persone all'esterno</i>	Modificare il senso di apertura o rendere visibile l'area di apertura mediante un oblo'/altro	Segnalare sul pavimento, la zona a rischio e indicare al personale di aprire con la massima attenzione !! ATTENZIONE - PERICOLO - APRIRE CON LA MASSIMA CAUTELA !! Richiudere sempre le porte dopo il loro utilizzo	Edificio 
18	<i>Le porte a vetri non sono in materiale di sicurezza (assenza del marchio UNI EN 7697/UNI EN 12600)</i>	Dotare le porte di vetri di sicurezza	Proteggere le porte e segnalare adeguatamente il pericolo con apposita indicazione: ATTENZIONE -PERICOLO VETRO FRANGIBILE- APRIRE E CHIUDERE CON LA MASSIMA CAUTELA !!	Edificio 
20	<i>Le porte realizzate tutto o in parte con materiali trasparenti non sono infrangibili almeno fino all'altezza di 1 m.(assenza del marchio UNI EN 7697/UNI EN 12600)</i>	Proteggere adeguatamente o sostituire con materiali di sicurezza almeno fino ad 1 m. di altezza le porte realizzate con materiali trasparenti.	Mantenere la porta in posizione di apertura e segnalare adeguatamente il pericolo con apposita indicazione: ATTENZIONE - PERICOLO VETRO FRANGIBILE - APRIRE E CHIUDERE CON LA MASSIMA CAUTELA	Edificio 

27	<i>Le porte presentano piccoli gradini, soglie o sistemi di blocco a terra, rialzati rispetto al pavimento</i>	Eliminare o correggere i dislivelli delle porte con rampe di pendenza inferiore all'8%	Evidenziare il gradino con fascia giallo/nero e segnalare il pericolo con apposita indicazione: ATTENZIONE -PERICOLO INCIAMPO	Edificio	
----	--	--	---	----------	---

F	AMBIENTI DI LAVORO: Particolarità costruttive interne ai locali di lavoro				
2	<i>Sono presenti infiltrazioni d'acqua nel locale</i>	Eliminare le infiltrazioni d'acqua, risanare dall'umidità e verificare l'assenza di acqua nelle canalizzazioni impianto elettrico	Delimitare la zona interessata e se diffusa, interdire l'intero locale	Locale alcune aule 2° piano	

G	AMBIENTI DI LAVORO: Finestre e lucernari				
5	<i>Le finestre non sono dotate di vetri di sicurezza e/o non presentano l'apposita marchiatura di conformità UNI 7697/2014</i>	Sostituire i vetri delle finestre con vetri in materiale di sicurezza o fornire adeguata certificazione di conformità UNI 7697/2014	Segnalare il pericolo con apposita indicazione: Attenzione pericolo - vetro non infrangibile, osservare la massima cautela	Edificio	
19	<i>Le finestre non sono apribili in sicurezza, se non aperte a vasistas, per la presenza di spigoli vivi che sporgono oltre il davanzale</i>	Installare idoneo sistema di fermo per le ante delle finestre in modo che possano essere utilizzate in tutta sicurezza	Proteggere gli spigoli o limitare in posizione di sicurezza le finestre che presentano spigoli vivi oltre il davanzale o segnalare il pericolo ATTENZIONE PERICOLO SPORGENZA Riposizionare le postazioni degli alunni, in modo da non impegnare lo spazio interessato dell'apertura delle ante.	Edificio	

G1	AMBIENTI DI LAVORO: Amianto				
1	<i>Non sono stati forniti i risultati del censimento dei materiali contenenti amianto</i>	Fornire i risultati del censimento dei materiali contenenti amianto		Edificio	

H	AMBIENTI DI LAVORO: Arredi				
15	<i>Armadi, scaffalature ed arredi verticali non sono stabili ed ancorati al muro</i>	Gli arredi verticali vanno resi stabili ancorandoli al muro	Segnalare il pericolo con apposita indicazione: ATTENZIONE PERICOLO DI RIBALTAMENTO- APRIRE CON CAUTELA	Edificio	

I AMBIENTI DI LAVORO: Microclima ed aerazione				
1	<i>Non è stato effettuato il monitoraggio della qualità dell'aria</i>	Effettuare il monitoraggio della qualità dell'aria	Arieggiare periodicamente i locali e organizzare adeguati periodi di sospensione delle attività all' interno degli stessi. Arieggiare periodicamente i locali e organizzare adeguati periodi di sospensione delle attività all' interno degli stessi.	Edificio
3	<i>Le finestre o altre aperture dei locali ad uso collettivo (Aule - mense - Laboratori - Palestre), non consentono un sufficiente ricambio di aria poichè la superficie apribile è < 1/8 della superficie del locale</i>	Effettuare la misurazione strumentale del microclima nei locali dove la superficie finestrata apribile è < 1/8 della superficie in pianta e non è presente un impianto di areazione forzata - installare/collocare sistemi di purificazione/sanificazione dell' aria	.	Edificio
4	<i>I locali ad uso collettivo (Aule - Mense - Palestre - laboratori), non sono dotati di idoneo sistema di areazione forzata (DM 12/9/75 Art. 5.3.12)</i>	Installare idoneo sistema di areazione forzata (DM 12/9/75 Art. 5.3.12)	Arieggiare periodicamente i locali e organizzare adeguati periodi di sospensione delle attività all' interno degli stessi. Arieggiare periodicamente i locali e organizzare adeguati periodi di sospensione delle attività all' interno degli stessi.	Edificio
5	<i>I locali ad uso collettivo (Aule - Mense - Palestre - laboratori), non sono dotati di idoneo sistema di areazione forzata (DM 12/9/75 Art. 5.3.12)</i>	Effettuare la misurazione strumentale del microclima nei locali dove non è presente idoneo sistema di areazione forzata - installare/collocare sistemi di purificazione/sanificazione dell' aria		Edificio

M IMPIANTI: Impianto elettrico, messa a terra, protezione scariche atmosferiche				
1	<i>Non esiste agli atti la certificazione di conformità dell' impianto elettrico</i>	Fornire la relativa certificazione di conformità dell' impianto elettrico o effettuare i relativi interventi di messa a norma.	Verificare che vengano effettuati i controlli periodici relativi alla funzionalità degli interruttori differenziali	Edificio

41	<i>I corpi illuminanti della palestra non sono provvisti di griglie di protezione e/o adeguatamente fissati alla parete con sistemi di ancoraggio di sicurezza (catene o altro)</i>	Dotare i corpi illuminanti della palestra di griglie di protezione e/o di ancoraggio di sicurezza (catene o altro)	Non svolgere attività con palloni	Palestra	
44	<i>Non esiste agli atti la denuncia dell'impianto di messa a terra</i>	Fornire la denuncia dell'impianto di messa a terra		Edificio	
45	<i>Non esiste agli atti la documentazione relativa alla verifica periodica dell'impianto di messa a terra</i>	Fornire la documentazione relativa alla verifica periodica dell'impianto di messa a terra		Edificio	
48	<i>Non esiste agli atti la denuncia dell'impianto contro le scariche atmosferiche</i>	Fornire la denuncia dell'impianto di protezione contro le scariche atmosferiche		Edificio	
49	<i>Non esiste agli atti la documentazione relativa alla verifica periodica dell'impianto contro le scariche atmosferiche</i>	Fornire la documentazione relativa alla verifica periodica dell'impianto contro le scariche atmosferiche		Edificio	
50	<i>Le parti visibili dell'impianto contro le scariche atmosferiche risultano danneggiate</i>	Ripristinare le parti visibili dell'impianto contro le scariche atmosferiche che risultano danneggiate		Edificio	

N		IMPIANTI: Impianto Termico			
1	<i>Non esiste agli atti la certificazione di conformità dell'impianto termico</i>	Fornire la relativa certificazione di conformità dell'impianto termico		Edificio	
3	<i>Non esiste agli atti la certificazione relativa all'analisi dei fumi della Centrale Termica</i>	Fornire la certificazione relativa all'analisi dei fumi della Centrale Termica		Edificio	
4	<i>L'impianto non viene regolarmente mantenuto da personale qualificato con il relativo rilascio delle apposite attestazioni delle verifiche</i>	Attivare un contratto per la manutenzione dell'impianto termico da parte di personale specializzato con il relativo rilascio delle apposite attestazioni delle verifiche		Edificio	
15	<i>Le manopole dei detentori dei corpi radianti risultano mancanti</i>	Ripristinare le manopole dei detentori dei corpi radianti	Proteggere adeguatamente i detentori dei corpi radianti o evidenziare a terra la zona pericolosa con nastro giallo/nero e segnalare il pericolo con apposita indicazione: ATTENZIONE PERICOLO - ELEMENTI SPORGENTI	Edificio 	

R RISCHI SPECIFICI: Movimentazione manuale dei carichi				
8	<i>La movimentazione manuale dei carichi richiede la dotazione di dispositivi di protezione individuale</i>	Dotare i lavoratori di idonei dispositivi di protezione individuale o vietare le lavorazioni	Verificare che i lavoratori utilizzino i dispositivi di protezione individuale messi a disposizione Utilizzare i dispositivi di protezione individuale messi a disposizione	Edificio

T RISCHI SPECIFICI: Sostanze e preparati pericolosi				
1	<i>Vengono utilizzate sostanze e preparati pericolosi (infiammabili, esplosivi, comburenti, nocivi, corrosivi, tossici, irritanti e simili)</i>	Sostituire i prodotti pericolosi con altri non pericolosi	Eliminare i prodotti pericolosi che sono stati sostituiti	Edificio
21	<i>La manipolazione di sostanze e preparati pericolosi richiede la dotazione di idonei dispositivi di protezione individuale</i>	Fornire ai lavoratori interessati, idonei dispositivi di protezione individuale	Verificare che i lavoratori utilizzino i dispositivi di protezione individuale messi a disposizione Utilizzare i dispositivi di protezione individuale forniti	Edificio



U RISCHI SPECIFICI: Agenti biologici				
13	<i>L'utilizzo o la presenza accidentale di agenti biologici richiede la dotazione di dispositivi di protezione individuale</i>	Fornire ai lavoratori interessati, idonei dispositivi di protezione individuale	Verificare che i lavoratori utilizzino i dispositivi di protezione individuale messi a disposizione Utilizzare idonei dispositivi di protezione forniti	Edificio

W EMERGENZE: Incendio ed esplosione				
1	<i>L'edificio ha un numero di presenze contemporanee superiore a 100 unità e non esiste agli atti il Certificato di prevenzione incendi rilasciato dai Vigili del Fuoco o SCIA</i>	Fornire il Certificato di Prevenzione incendi o SCIA adeguando l'edificio alla normativa di prevenzione incendi effettuando i relativi interventi.		Edificio

2	<i>L'edificio ha un numero di presenze contemporanee superiore a 100 unità e non esiste agli atti il Certificato di prevenzione incendi rilasciato dai Vigili del Fuoco o SCIA</i>	Integrare la segnaletica di emergenza e il numero degli addetti all'antincendio, in misura non inferiore a due per piano. Effettuare almeno quattro prove di evacuazione per anno scolastico. Eliminare dai locali non idonei, tutto il materiale infiammabile, mantenendo il carico di incendio sotto i 30 Kg/mq	Verificare l'attuazione delle misure di prevenzione indicate	Edificio	
35	<i>Gli estintori e gli altri mezzi di spegnimento non sono identificati con numero progressivo</i>	Sui cartelli di segnalazione degli estintori va apposto un numero progressivo di identificazione	Far apporre ,sui cartelli di segnalazione degli estintori un numero progressivo di identificazione	Edificio	
41	<i>L'edificio è dotato di impianto termico di potenza non nota o superiore a 100.000 Kcal e non risulta agli atti il relativo CPI o SCIA</i>	Fornire il CPI dell'impianto termico se di potenza > 100.000 Kcal		Edificio	
43	<i>Non vengono rispettati gli indici di affollamento dei locali previsti dal DM 26/8/92 (max. 26 persone/aula, o 2,5 mq/allievo per locali a specifico rischio d'incendio: refettori e palestre).</i>	Disporre una diversa ripartizione di lavoratori ed alunni per rispettare gli indici di affollamento dei locali o, rilasciare apposita dichiarazione in merito al superamento di tale indice, verificando che le porte di uscita dall'aula siano di ampiezza pari a 120 cm. ed abbiano l'apertura nel verso dell'esodo.	Verificare l'attuazione delle misure di prevenzione indicate	Mensa 116 mq/ 2,5 = 44 persone massimo	
68	<i>Gli addetti antincendio non dispongono dei necessari D.P.I.</i>	Fornire agli addetti antincendio i necessari D.P.I.	Utilizzare i dpi messi a disposizione	Edificio verificare	

Z	RISCHI ORGANIZZATIVI: Organizzazione e pratiche di lavoro				
13	<i>Le postazioni degli allievi sono nell'area di apertura delle finestre</i>	I banchi vanno allontanati dalle finestre, orientandone in modo diverso la disposizione o unendo più file di banchi	Verificare che i banchi siano lontani dalle finestre, orientandone in modo diverso la disposizione o unendo più file di banchi Allontanare i banchi dalle finestre, orientandone in modo diverso la disposizione o unendo due file di banchi	Edificio	


3.2.2. Programma degli interventi a medio termine

A AMBIENTI DI LAVORO: Edificio e pertinenze esterne				
67	L'esterno dell'edificio presenta elementi strutturali/non strutturali sporgenti di altezza inferiore a 2 mt.	Proteggere adeguatamente gli elementi strutturali/non strutturali sporgenti di altezza inferiore a 2 mt.	Proteggere gli elementi strutturali/non strutturali sporgenti di altezza inferiore a 2 mt. o evidenziare il pericolo con banda giallo/nera e delimitare la zona.	Esterno edificio Scala emergenza
B AMBIENTI DI LAVORO: Porte e portoni				
21	Le porte presentano sopra-ruce in vetro non di sicurezza.	Sostituire il sopra-ruce delle porte, con materiale di sicurezza o proteggere adeguatamente	Segnalare adeguatamente il pericolo con apposita indicazione: ATTENZIONE PERICOLO - VETRO SOPRA LA PORTA - APRIRE E CHIUDERE CON LA MASSIMA CAUTELA !!	Edificio 
E AMBIENTI DI LAVORO: Servizi igienici				
12	I bagni non sono dotati di contenitori igienici	I bagni devono essere forniti di contenitori igienici	Curare l'installazione nei bagni dei contenitori igienici	Edificio
16	I bagni del personale non sono dotati di acqua calda	Dotare i bagni del personale di acqua calda		Edificio
17	I bagni degli allievi non sono dotati di acqua calda	Dotare i bagni degli allievi di acqua calda		Edificio
H AMBIENTI DI LAVORO: Arredi				
13	Le lavagne mobili presentano il rischio di inciampo e ribaltamento	Eliminare le lavagne mobili fissandole al muro	Segnalare il pericolo di inciampo con nastro giallo/nero sul pavimento e apposita indicazione: ATTENZIONE PERICOLO D'INCIAMPO E RIBALTAMENTO	Edificio 
K AMBIENTI DI LAVORO: Abbattimento barriere architettoniche				
1	L'edificio non rispetta la normativa relativa alle barriere architettoniche	Adeguare l'edificio alla normativa sulle barriere architettoniche	Posizionare il soggetto disabile, in ambienti di lavoro compatibili con la diversa abilità e possibilmente privo di barriere architettoniche (piani terra). Organizzare, altresì, adeguata assistenza in caso di emergenza.	Edificio (mancanza di ascensore/montacarichi/montascale)

3.2.3. Programma degli interventi a lungo termine

A AMBIENTI DI LAVORO: Edificio e pertinenze esterne				
29	<i>Il pavimento presenta dislivelli (gradini o cordoli) alti meno di 13 cm. sulle vie di transito</i>	Correggere i dislivelli della pavimentazione del cortile con rampe di pendenza inferiori all' 8%	Rendere visibile il dislivello con apposita segnalazione a bande giallo/nere	Cortile

I AMBIENTI DI LAVORO: Microclima ed aerazione				
2	<i>Le finestre o altre aperture dei locali ad uso collettivo (Aule - mense - Laboratori - Palestre), non consentono un sufficiente ricambio di aria poichè la superficie apribile è < 1/8 della superficie del locale</i>	Adeguare le finestre e le aperture in modo da avere una sufficiente superficie aeroilluminante (= o > 1/8 della superficie in pianta) - installare impianto di aerazione forzata (DM 12/9/75 Art. 5.3.12)	Arieggiare periodicamente i locali e organizzare adeguati periodi di sospensione delle attività all' interno degli stessi. Arieggiare periodicamente i locali e organizzare adeguati periodi di sospensione delle attività all' interno degli stessi.	Edificio

N IMPIANTI: Impianto Termico				
12	<i>I corpi radianti sono sporgenti</i>	Incassare al muro o proteggere adeguatamente i corpi radianti	Proteggere adeguatamente i corpi radianti o segnalare a terra la zona pericolosa con nastro giallo/nero o segnalare il pericolo con apposita indicazione: ATTENZIONE PERICOLO CORPI RADIANTI SPORGENTI	Edificio 
14	<i>I corpi radianti non sono dotati di termostato</i>	Dotare i corpi radianti di termostato		Edificio

C AMBIENTI DI LAVORO: Pavimenti				
Non sono stati rilevati rischi				

D AMBIENTI DI LAVORO: Scale fisse, scale manuali, soppalchi				
Non sono stati rilevati rischi				

J AMBIENTI DI LAVORO: Illuminazione				
Non sono stati rilevati rischi				

L	IMPIANTI: Ascensori e montacarichi Non sono stati rilevati rischi
O	IMPIANTI: Adduzione, utilizzazione e distribuzione gas Non sono stati rilevati rischi
P	RISCHI SPECIFICI: Macchine ed attrezzature Non sono stati rilevati rischi
Q	RISCHI SPECIFICI: Videoterminali Non sono stati rilevati rischi
S	RISCHI SPECIFICI: Rumore/Vibrazioni Non sono stati rilevati rischi
V	RISCHI SPECIFICI: Radiazioni ionizzanti e non Non sono stati rilevati rischi
X	EMERGENZE: Primo soccorso Non sono stati rilevati rischi
Y	EMERGENZE: Evacuazione di emergenza Non sono stati rilevati rischi
ZZ	RISCHI DI NATURA PSICOSOCIALE: Stress da lavoro correlato Non sono stati rilevati rischi

